

Guide Des Bénévoles
LA CYCLOFFICINE D'ANGOULÊME



Des outils et des idées depuis 2013.....	3
Historique.....	3
Fonctionnement.....	3
Notre local : La Grande Pompe.....	4
Animations.....	4
Projets.....	5
Partenaires.....	6
Les champs d'actions et projets de bénévolat - comment nous aider ?.....	7
À l'atelier.....	7
En dehors de l'atelier (en vadrouille ou chez toi).....	7
Tenir une permanence d'atelier.....	8
Gestion d'une permanence d'atelier.....	8
EN BREF.....	13
Tenir une permanence : c'est le CŒUR de l'association et c'est que du bonheur, des découvertes et du cambouis !.....	13
L'agenda des bénévoles : choisis ton créneau.....	13

Mise à jour mai 2024

Des outils et des idées depuis 2013

Historique

La Cyclofficine d'Angoulême est une association loi 1901 créée en 2013. Son but est de favoriser la pratique du vélo au quotidien par l'échange des savoir-faire autour de la mécanique vélo et le réemploi de pièces vélo inutilisées. Pour cela, elle organise des ateliers participatifs et autogérés de réparation de vélos et plein d'autres choses encore !

Entre mars 2013 et septembre 2014, les ateliers organisés sont mobiles : les animateurs-ices s'installent le temps d'un après-midi sur une place, un marché ou une cour d'immeuble. L'hiver 2013, c'est la Maison des Peuples et de la Paix qui accueille les ateliers un samedi par mois. Depuis septembre 2014, la Cyclofficine occupe gratuitement un local de 30 m² au CSCS-MJC Louis Aragon, dans le quartier de Ma Campagne à Angoulême. D'abord partagé avec un minibus, il nous est entièrement dédié depuis 2017.



Fin 2017, elle s'installe dans un local loué au 11 rue de Saint-Jean d'Angély : **la Grande Pompe**. C'est grand, c'est fonctionnel, c'est chauffé, on a les clés, c'est trop bien !! En parallèle, elle commence la récupération de vélos en déchèterie.

Depuis 2019, les activités se recentrent autour de la Grande Pompe, le matériel est rapatrié.

Un nouveau lieu pour bientôt ? C'est ce qui se dit depuis 2021...et le déménagement à Gond-Pontouvre aux côtés d'autres associations du territoire se

concrétise au fil des mois.

Elle est reconnue d'intérêt général depuis 2016, pour ses actions à caractères social et environnemental. Elle a obtenu l'agrément « jeunesse et éducation populaire » en 2018 ainsi que l'agrément académique depuis 2023 pour ses actions auprès d'un public scolarisé.

Fonctionnement

Au 1. mai 2024, elle compte plus **290 adhérent.e.s** (à jour de cotisation), plus de 1300 sympathisant.e.s. et une trentaine de bénévoles

Elle fonctionne en **collégiale**, c'est-à-dire, que les décisions sont prises au consensus et tout le monde peut participer à la prise de décision. Les administrateurs-ices et bénévoles se réunissent une fois par mois en **Cyclomité** pour discuter des projets. Ces réunions conviviales sont ouvertes à tou-te-s.

- Ordre du Jour du cyclomité : <https://mensuel.framapad.org/p/cyclomit%C3%A9>
- Compte-Rendu du cyclomité : https://mensuel.framapad.org/p/cr_cyclomit%C3%A9

Au 5 avril 2024 nos administrateurs élus sont :

Alex (sortant), Catherine, Elodie, Léo (sortant), Romain, Virgile.

Coordonnées

Siège social et atelier : La Grande Pompe, 11 rue de St-Jean d'Angély, 16710 Saint-Yrieix.

Tel. portable : 07 67 55 68 40

Tel de l'atelier : 07.67.59.10.58



Notre local : La Grande Pompe

Les locaux sont utilisés pour des ateliers fixes et le stockage des outils, pièces et vélos. C'est un ancien magasin que nous louons (bail précaire), les propriétaires habitent juste derrière. Il se compose d'un bâtiment de 100 m², d'un hangar ouvert de 200 m² et d'une allée de 100 m². Attention, il faut laisser l'allée dégagée : pas de stationnement ou de stockage.

Nous avons 3 jeux de clés : Marion, Clémence et la LockBox

Attention ça tourne au local :

- diffusée sur la chaîne des Service Déchets Ménagers de Grand Angoulême : [voir la vidéo](#)
- diffusée sur la chaîne de l'EMCA Angoulême et réalisée par deux étudiants : [voir la vidéo](#)

Courant 2024 un déménagement est prévu dans un local plus grand et plus aux normes route de Paris. Ce lieu permettra à la Cyclofficine de s'inscrire dans un paysage actif d'associations du réemploi (ex : Avril la ressourcerie, LAPPLA.net, etc.)

Animations

Ateliers fixes

Les horaires habituels des ateliers de réparation :

- le **mercredi de 18H à 21H**
- le **jeudi de 14H à 17H**
- les **1^{ers} samedi du mois de 14H à 17H**

D'autres séances peuvent être organisées suivant les disponibilités des bénévoles. Il faut au mois 2 bénévoles présent-e-s pour ouvrir le local. L'hiver, il y a généralement moins de monde : entre décembre et février, il est possible que toutes les permanences ne soient pas assurées.

→ Vérifier l'ouverture ici : <https://lite.framacalc.org/9hqh-benevolescycloangouleme>

Ateliers démontage

Pour alimenter le stock de pièces, il est nécessaire de démonter les vélos en moins bon état. On organise un atelier dédié : Le **mardi de 14H à 17H**. Pendant ces temps là **il n'est pas possible de réparer son propre vélo**. Ces moments sont très importants pour maintenir à la fois un stock de pièces en état, mais aussi un atelier accueillant.

Ateliers mobiles

Nous essayons d'organiser au moins un atelier par mois en dehors du local, afin de nous faire connaître et de rendre nos services accessibles à des personnes d'autres quartiers par exemple. Les ateliers mobiles ont lieu habituellement le mercredi et le samedi après-midi de 14h à 17h.




L'hiver, ils sont plutôt accueillis par une structure partenaire (asso, collectivité), mais la plupart du temps nous nous installons à l'extérieur, dans la rue piétonne ou sur une place

→ Voir le calendrier en ligne : <http://cyclofficedangouleme.heureux-cyclage.org/events/>

Bourses aux vélos

4 fois par an c'est l'occasion de vendre à prix fixé par les bénévoles des vélos réparés et prêts à rouler. Le matin nous invitons le public à éventuellement déposer un vélo qu'il/elle souhaiterait vendre et tout au long de la journée nous mettons tout en œuvre pour guider, conseiller et vendre des vélos aux intéressé.e.s

Tous les détails logistique à retrouver sur cette [check list](#) (ex. bourse de sept. 2021) et le [règlement](#) ré-actualisé à chaque occasion.



Fête de la Pente et de la Côte

En 2021 a eu lieu la première édition d'une fête pour célébrer nos pentes et nos côtes de lundi 24 Mai. Nous en sommes aujourd'hui à la 3ème édition. Par manque de temps, en 2024 nous avons décidé de ne pas en organiser

Les cyclistes sont invités à participer à un jeu de piste qui relie plus de 10 *check-points* dispersés dans tous les quartiers de la ville d'Angoulême. Une après-midi pour résoudre en équipe tous les énigmes et relier ces 10-12 points à vélo !

Nous souhaitons intégrer au maximum de partenaires locaux pour les prochaines éditions, et proposer des énigmes et défis vivants dans des lieux partenaires. Cet événement ludique est organisé quelques mois en avance par une équipe de bénévoles qui sélectionne des partenaires et des lieux. Ils rédigent ensuite les énigmes et préparent éventuellement des récompenses en réemploi (ex : pignon d'or, médaille en chambre à air, etc.) le jour J il s'agit de flécher et accueillir le public.



Edition de Mai 2021



Edition d'octobre 2021

Projets

Récupération en déchèterie

La Cyclofficine est en lien avec le service Prévention des déchets du GrandAngoulême pour réduire le nombre de vélos jetés en déchèterie. En effet, on estime à 1,5 millions le nombre de vélos détruits chaque année, alors que nombre d'entre eux pourraient être réemployés. Sur la Charente, c'est 1 vélo par jour et par déchèterie !

Depuis octobre 2017, nous avons passé une convention avec GrandAngoulême et Emmaüs Angoulême pour la récupération des vélos qui arrivent dans la « zone de réemploi » mise en place à la déchèterie de La Couronne ainsi qu'à celle de l'Isle d'Espagnac. Tous les mardis des semaines impaires, nous empruntons le camion d'Emmaüs et chargeons les vélos qui ont été récupérés la semaine précédente.

Le GrandAngoulême a installé fin 2017 des panneaux près des bennes « métaux » de chacune des 7 déchèteries de l'agglomération, afin d'inciter les usagers à nous donner leurs vélos plutôt que de les jeter.

Aide à la création d'ateliers

En Nouvelle-Aquitaine on compte 35 ateliers vélos fin 2020 (En France en 2005 on en comptait 5, et 15 ans plus tard on dépasse les 200 ateliers au niveau national). Les ateliers vélos sont en plein essor, avec une croissance annuelle de 20 % en France ! Autour d'Angoulême, on en trouve à Cognac (Vélo d'vie), à Limoges (Véli-Vélo) Poitiers (Atelier du Petit Plateau), Niort (Villovélo), La Rochelle (Atelier des Petits Clous), Saintes (Saintes à vélo) et Bressuire (CSCS de Bressuire).

Et certaines villes charentaises ont envie de s'y mettre, et c'est notre rôle de les aider. A Rouillac/Condac un projet que nous accompagnons prend doucement forme depuis 2021.

Don de vélos aux migrants/ CADA

Les bénéficiaires doivent être annoncés par le CADA (préalablement notés dans l'agenda, ou par mail, dans le doute contacter la structure d'accueil). Ils adhèrent (prix 5 €), choisissent un vélo et le réparent à l'atelier. Tous les vélos réparés doivent être équipés d'un antivol et d'un kit d'éclairage payé par l'association partenaire (nous refacturons les accessoires), le bénéficiaire peut alors repartir avec un vélo prêt à rouler et aux normes. La règle universel d'un vélo par an par personne est appliqué à ce public également, même en cas de vol ou d'accident.

Création et réemploi

Depuis 2021 nous organisons à la Grande Pompe ou en extérieur (Jardin vert lors du Festival des Beaux Jours ou à Ma Campagne) des ateliers créatif en réemploi. Un bon moyen de bricoler de ses mains, assis.e en discutant.

Partenaires

L'Heureux Cyclage

Nos adhérent.e.s peuvent ainsi :

- suivre des formations autour de la mécanique ou de la gestion d'un atelier, prises en charge par leur employeur.euse ou par la Cyclofficine : [catalogue des formations](#)
- utiliser l'atelier de n'importe laquelle de la centaine d'associations membres du réseau, lors d'un voyage à vélo, grâce au programme des Voyag'heureuses : [carnet imprimable](#)
- devenir Référent.e Géographique pour un territoire donné, et faire remonter au réseau les nouvelles des ateliers de sa région
- profiter des outils de communication (affiches, flyers) mis à disposition par le réseau



L'Heureux Cyclage héberge le site internet de la Cyclofficine.

Chaque année des représentant.e.s des ateliers vélos de toute la France se rassemblent le temps d'un week-end pour réfléchir, échanger et travailler ensemble. Un maillage essentiel pour permettre aux ateliers de maintenir et développer des modèles économiques et sociaux viables mais aussi de faire de superbes rencontres ! En 2025 la Cyclofficine d'Angoulême propose d'accueillir les rencontre de ces 250 cyclistes.

La Maison des Peuples et de la Paix

La Cyclofficine est également adhérente de la Maison des Peuples et de la Paix (MPP), un réseau local d'associations militantes. Située au 20 rue du Sauvage à Angoulême, c'est aussi un lieu de vie avec un bar, des expositions, des concerts, des débats, des projections... La MPP a régulièrement besoin de bénévoles pour ses événements, c'est aussi notre rôle de relayer ces demandes.

Maison
des peuples
et de la paix

Vélocité de l'Angoumois

Vélocité de l'Angoumois est l'association locale de promotion de l'usage du vélo comme mode de déplacement. Elle intervient régulièrement dans l'atelier de la Grande Pompe avec un service de gravage Bicycode des cadres de vélo, et est en lien avec les municipalités pour développer les équipements cyclables sur l'agglomération.

A l'origine vélocité organisait les bourses aux vélos mais par manque de temps et de vélos, depuis quelques années le flambeau est repassé à la Cyclofficine et (très) souvent les bénévoles de vélocité sont d'une aide précieuse lors de l'organisation et de l'animation de la bourse aux vélos. Nous co-organisons tout un tas d'évènements au fil des ans.

Les champs d'actions et projets de bénévolat - comment nous aider ?

À l'atelier

- démonter, remonter des vélos
- trier, ranger les pièces
- tenir une permanence
- lister les pièces et outils manquants et passer commande
- améliorer l'ergonomie, ranger, nettoyer l'atelier

En dehors de l'atelier (en vadrouille ou chez toi)

- venir aux cyclomités (le 1^{er} mardi du mois)
- parler de l'association autour de soi : donner des flyers, poser des affiches, partager les évènements Facebook...
- proposer des animations en entreprises, dans des centre sociaux culturel ou des lieux d'accueil du public
- co-organiser et trouver des partenaires pour la *fête de la pente et de la côte*
- faire le lien avec d'autres assos ou collectivités
- rédiger des articles à publier sur le site internet
- prendre des photos/vidéos lors d'évènements
- écrire, relire le mail aux adhérent·e·s (newsletter)
- s'occuper de la comptabilité
- héberger des bénévoles d'autres ateliers à l'occasion d'évènements particuliers
- faire un don en argent ou en nature, déductible d'impôt
- rechercher des financements : dossiers de subvention, mécénat, dons...

Tenir une permanence d'atelier

Comportement

Devenir bénévole, c'est oublier ses a priori et autres vieilles idées reçues sur les femmes, Dieu, les étrangers, les princesses, l'Oncle Sam, le patin à roulettes, les complotistes etc.... Qualités requises pour bénévoler : bienveillance et bonne humeur ! Sourire et dire bonjour aux adhérent·e·s et autres bénévoles.

N'oublie pas que les as de la mécanique ne font pas forcément les meilleurs pédagogues. Attention au rapport dominant/dominé. Laissons la/le nouvel·le adhérent·e formuler en premier pourquoi elle/il vient en ce lieu. Laissons-la/le formuler en premier le problème, s'il y a, de son vélo : « *il y a un bruit bizarre...* », « *ça bloque par là...* », ces phrases sont des amorces pour rebondir. On ne parle pas à la place de l'autre, on le laisse formuler ses souhaits.

On évitera les jugements du genre « Ouah ! Mais comment est-ce qu'il peut encore rouler, ce vélo ? » ou « *Il est bien pourri !* », ou « *Bin y'a du boulot !* ». Bref, toutes remarques susceptibles de rendre mal à l'aise l'amoureux·se de son biclou. Tout notre public n'est pas nécessairement à l'aise avec les codes associatifs, avec le fonctionnement d'un atelier, avec nos personnalités et sensibilités différentes, etc... **Donc, de la bienveillance SVP.**

Lorsqu'on tient une permanence, on se concentre sur l'accueil, sur les adhérent·e·s. Quand il y a du monde, on veillera à se concentrer sur l'aide à apporter aux adhérent·e·s et à ne pas les délaisser pour s'occuper de son propre vélo, qui méritera un temps autre que celui du bénévolat (tu es bénévole, mais tu es aussi utilisateur·trice de l'atelier à tous les autres moments que tu veux).

Tu n'es pas la/le seul·e bénévole, alors pense à remplir le CAHIER D'ATELIER, ainsi tout le monde saura où on en est. Tu peux y mettre les infos de caisse (adhésions, vente de pièces et des infos sur la permanence comme l'affluence, des anecdotes...)

Bref, les messages que tu juges importants de faire passer à tes camarades.

Pour finir, n'oublions pas que l'on peut aussi venir pour voir, juste faire coucou...

Gestion d'une permanence d'atelier

Dès que tu as envie et le temps de tenir une permanence inscris-toi ici :

<https://lite.framacalc.org/9hqh-benevolescycloangouleme>



Ouverture

- T'assurer que tu es inscrit·e sur le [framapad](#) et que **vous êtes 2 !**
- Ouvrir la Grande pompe en utilisant le LockBox
- Compter les sous dans la caisse et l'inscrire sur la [fiche de caisse](#)
- S'il fait beau, sortir un pied et un panneau à outils à l'extérieur ainsi que le panneau de présentation (charte)
- S'il y a du monde qui attend à l'ouverture, propose-leur de t'aider à sortir le pied et les outils pour un poste à l'extérieur et demande à celles et ceux qui connaissent d'expliquer le fonctionnement aux autres (ça fait gagner du temps et ça leur permet de patienter)

Avant l'ouverture, revêts ton plus beau sourire et c'est parti. S'il y a beaucoup de bricoleurs·ses durant ta permanence, rappelle-leur régulièrement de ranger les outils qu'elles/ils n'utilisent pas, afin que tout le monde puisse profiter de l'atelier dans ses meilleures conditions.

Accueil des personnes

Les enfants sont bien sûr les bienvenus, mais ils doivent être accompagnés par un·e adulte s'ils ont moins de 16 ans (à toi d'évaluer leur âge, et de juger s'ils peuvent se débrouiller seuls ou s'il faut les surveiller).

Les enfants comme les adultes doivent être adhérents pour pouvoir bricoler ou acheter un vélo (pour des questions d'assurance). Avec de la chance, durant ta permanence, des cyclistes voudront adhérer. Youpi ! Suis donc la procédure suivante :

1. **Expliquer** le principe de l'association et de l'atelier (lire la charte, c'est une bonne base, elle est affichée dans l'atelier)
2. **Faire la visite** du local, ses outils, etc. Expliquer la signalétique, où trouver quoi, comment les pièces sont mises à disposition. Adhérer à l'atelier ne veut pas dire se faire 10 vélos et se servir allègrement dans le stock : un vélo par personne c'est déjà pas mal. Indiquer où sont les toilettes et où on peut se laver les mains
3. Avec le ou la nouvel·le arrivant·e, établir le **diagnostic** du vélo (éventuellement à l'aide de la « fiche de diagnostic du vélo », disponible à l'atelier). Si possible, discuter avec la personne sur le temps nécessaire pour les réparations.
4. Ne procède **pas obligatoirement** dès l'arrivée de la personne au **paiement** de l'adhésion. Inscrit seulement son « état civil » dans un premier temps (comme ça, il/elle est assuré·e), et invite le/la à payer son adhésion à l'issue de sa première expérience : cela permet surtout d'éviter de faire payer des gens qui, à l'issue de leur première visite, n'ont pas pu disposer des moyens nécessaires à la réparation de leur vélo (manque des pièces, incapacité du bénévole à conseiller sur une réparation spécifique, etc..). Il faut laisser le temps à la personne de s'engager.
5. Fait compléter par le ou la nouvel·le arrivant·e la fiche d'adhésion, sur laquelle sont demandés Nom, Prénom, adresse (pour étude de distance parcourue), téléphone et adresse mail (envoi de la Cycloffinews mensuelle et max. 3 fois par an des annonces d'événements extra-ordinaires) et en verso son proposées diverses activités liées à l'adhésion que le ou la nouvel·le arrivant·e peut choisir de sélectionner.

Procéder à une adhésion

L'adhésion à l'association est naturellement ouverte à tou-te-s. Le montant de l'adhésion est laissée au choix de l'adhérent.e (prix libre). L'adhésion se fait de date à date pour un an.

Une fois la [fiche d'adhésion](#) complétée, dans Garradin (*accessible sur l'ordi de l'accueil*) ajouter un membres en précisant ses informations personnelles, sa date d'adhésion et ne pas oublier d'indiquer que la cotisation a bien été réglée (= *inscrire à une activité* sont les termes du logiciel).

Note : il est important de faire adhérer chaque personne (pour un couple par exemple, faire adhérer les deux personnes pour des raisons d'assurance et poids de l'asso)



BULLETIN D'ADHÉSION

NOM et Prénoms : _____ Date d'adhésion : _____

Email : _____

Adresse : _____

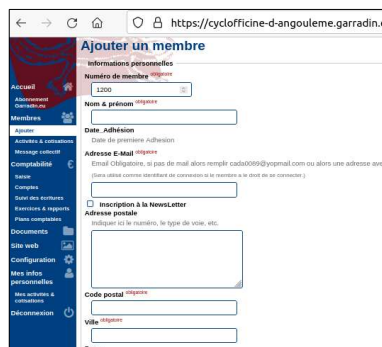
Téléphone : _____

Adhère à l'association Cyclofficine d'Angoulême. Au titre, je m'engage à régler ma cotisation et à respecter les statuts de l'association et la charte de l'atelier.

Je souhaite m'impliquer dans l'association!
Liste non exhaustive à remplir au verso.

J'accepte de recevoir la cyclofficine par email!
La liste d'envoi est en annexe de l'association.

Signature : _____



Ajouter un membre

Informations personnelles

Numéro de membre

Nom & prénom

Adresse

Date d'adhésion

Adresse E-Mail

Inscription à la Newsletter
Adresse postale

Code postal

Ville

Prénoms

Base de données :
Garradin

Vente de pièces

Les pièces d'occasion sont en libre-service dans l'atelier, mais il est demandé une participation financière libre. Elles ont été récupérées sur des vélos hors d'usage donc le stock n'est pas exhaustif ! Si l'adhérent.e. a des difficultés à définir un prix, tu peux lui montrer des prix appliqués dans d'autres ateliers par ex. voir abaque [ici](#).

Il y a quelques pièces neuves disponibles pour dépanner : chambres à air, câbles, patins de freins. Elles sont vendues à prix coûtant et seulement s'il n'y a pas de pièce d'occasion correspondante ou si l'adhérent.e le demande explicitement. Elles sont rangées et accessibles uniquement aux bénévoles. Le prix est affiché dans un classeur accroché au mur derrière le bureau ou sur la pièce directement.

N.B : On réduit la vente de neuf au maximum parce que ce n'est pas notre but, et on oriente les adhérent.e-s vers les vélocistes locaux, dont la liste est affichée dans le local.

Vente de vélos

Lorsqu'une personne veut acheter un vélo, il est important de passer du temps avec elle et de lui rappeler le fonctionnement de l'association : nous ne sommes pas un magasin, les vélos proviennent de dons et nécessitent généralement des réparations, en adhérant la personne peut profiter des services de l'asso. Tu peux rappeler à l'acheteur.se aussi que les vélos sont destinés à son propre usage, et pas à la revente (même si on ne peut pas vraiment le vérifier...) et qu'il.elle s'engage à en prendre soin.

Une règle est de rigueur : **1 vélo à prix libre par an par adhérent.**

Si la personne est intéressée et qu'elle a repéré un vélo :

- vérifier que le vélo est adapté (taille, usage)
- sortir la fiche vélo et vérifier l'état du vélo, en informer le/la futur.e propriétaire
- faire adhérer la personne si nécessaire
- encaisser la vente : prix libre pour les vélos à réparer, prix fixe pour les vélos « prêts à rouler » se reporter au prix indiqué sur la chambre à air directement ou à la [grille tarifaire](#)
- remplir le [contrat de vente](#) et le signer des deux parties
- noter la date de vente et le numéro d'adhérent sur la fiche vélo, et la ranger dans le classeur de ventes
- l'orienter vers un bénévole si elle veut de l'aide pour les réparations

Don de vélo

La Cyclofficine récupère TOUS les vélos, quel que soit leur état ! Le but est de récupérer tout ce

qui est récupérable : réparer le vélo si c'est possible, le démonter pour pièce sinon. **Lorsqu'une personne veut donner un vélo**, elle n'est pas obligée d'adhérer.

1. présenter l'association si elle ne la connaît pas
2. expliquer ce que va devenir son vélo : réparation ou démontage, puis revente à prix libre
3. mettre un numéro sur le vélo (*voir tableau blanc*)
4. compléter le tableau suivi des vélos disponible à l'atelier et remplir la [fiche vélo](#) caractéristiques et diagnostique si possible
5. faire signer la fiche par le/la donateur·trice, ça nous permet de pouvoir tracer le vélo si jamais quelqu'un le reconnaît plus tard comme le sien
6. ranger la fiche vélo dans une pochette plastique sur le vélo
7. lui trouver une place ! S'il est en mauvais état, le mettre à l'extérieur dans la partie des vélos « A DEMONTER » sinon acté sur une réparation en moins de 3H ou plus de 3H.

Rangement et stockage des vélos

Dû au manque de place et pour éviter les problèmes de responsabilité, nous préconisons aux adhérent·es de ne pas laisser leur vélo au local, même s'il est en cours de réparation (il peut être utile de leur rappeler s'ils se lancent dans de grosses réparations!).

Les vélos qui sont stockés sont donc – en théorie – tous la propriété de la Cyclofficine, et potentiellement à vendre. Si un vélo n'est pas réparable et qu'il doit être démonté, il peut être utile de le préciser en y collant une étiquette par exemple.

Sur chaque vélo en cours de réparation bien noté le **nom, numéro de tel. et date** et l'étiqueter au vélo. Au bout de 1 mois les vélos abandonnés sont remis dans le stock de la cyclo.

Tri des déchets

Depuis fin 2022 l'association a conventionner avec *Ecologic*, l'organisme national chargé d'organiser la filière de réparation des articles de sport et de loisir. Nous percevons ainsi une petite aide financière lié au tonnage réemployé et sommes accompagnés dans la collecte des pièces non-réemployables : ferraille, alu, pièces de vélos en plastique, lampes usagées.

Ainsi la distinction des déchets se fait tel quel :

- POUBELLE JAUNE : emballages, papiers, cartons, bouteilles en plastique, etc.
- POUBELLE NOIRE : déchets ultimes du quotidien (chewing-gum, chiffons usagés, etc.)
- PRODUITS toxiques qui sont déposés régulièrement en déchetterie
- **CONTENANTS ECOLOGIC** (= bennes roulantes) disposés à l'extérieur de l'atelier, collectés sur demande : **qui comprennent TOUTES LES PIECES DETACHEES D'UN VELO** non réemployable (plastique, ferraille, aluminium compris)
- BOX PALETTE pour les pièces usagées des DEEE ou D3E (pile, lampe)

N.B : Les chambres à air hors d'usage sont conservées, elles peuvent servir à plein de choses.

Utilisation des outils et produits

Chaque adhérent.e. a jour de cotisation a le droit d'utiliser les outils et les produits mis à disposition dans le local de la Grande Pompe. Toutefois des **consignes de sécurité doivent être respectées.**

Pour l'utilisation d'outils spécifiques ne pas hésiter à se rapprocher du.es bénévoles qui tiennent la permanence pour apprendre à s'en servir.

Tous les outils électriques (disqueuse, meuleuse, ponceuse, poste à souder... doivent être utilisés avec des équipements de protection individuel (EPI) adéquats. Des blouses, des gants, des masques, et des lunettes sont à disposition dans l'atelier. Se rapporter aux panneaux et indications sur chaque outils pour connaître les usages.

Tous les produits dits toxiques (WD40, pétrole, acétone, etc.) doivent être utilisés dehors. Un établi a été fabriqué à cet effet.


Et pour aller + loin dans la prévention des risques, un [DUERP](#) est disponible.

Organise la fin de la permanence de manière à pouvoir fermer à l'heure, c'est important :

- rappelle à toutes et tous la nécessité de **ranger les outils et pièces** quand on ne s'en sert plus
- environ **30 min avant la fin** de la permanence, invite les adhérent·e·s à finir leur réparation, ou en tout cas à ne pas se lancer dans une nouvelle réparation
- range les outils, les pièces, passe un petit coup de balai, si nécessaire, et avec l'aide des adhérent·e·s, pourquoi pas?
- Vérifie que chaque nouvel·le adhérent·e est inscrite dans [Garradin](#)
- compte les sous qui sont dans la caisse et inscris-les sur la fiche de caisse en indiquant le fond de caisse laissé et le total du jour
- La différence entre le fond de caisse ouverture et fermeture doit être déposée dans une enveloppe et inscrits sur la feuille d'atelier.
- ferme à clé et remets les clés dans la Lockbox à côté de la boîte aux lettres.
- Félicite-toi d'avoir tenu un atelier avec ton·ta binôme!!!

EN BREF

Tenir une permanence : c'est le CŒUR de l'association et c'est que du bonheur, des découvertes et du cambouis !



Durant la perm...

- accueillir les nouvelles personnes et les faire adhérer
- les enfants de moins de 16 ne sont accueillis que s'ils sont accompagnés d'un-e adulte
- aider à la mécanique mais privilégier l'accueil si pas assez de bénévoles et inciter à l'entraide entre les adhérent-e-s





À la fin de la perm...

- ranger, en te faisant aider par les personnes présentes, les outils, les pièces, les boulons, et éventuellement passer un coup de balais sur le plan de travail et sur le sol
- compter la caisse et remplir la fiche
- fermer la caisse et sceller l'enveloppe de fiche de caisse datée
- fermer à clé

L'agenda des bénévoles : choisis ton créneau

	LUNDI	MARDI	MERCREDI	JEUDI	SAMEDI
MATIN					
APREM		14H-17H		14H-17H	14H-17H
SOIR		18H-21H	18H-21H		

Légende :

	Permanence d'auto-réparation
	Démontage et brico pour l'asso
	A compter du 5 nov. 2022 chaque 1 ^{er} samedi du mois
	Cyclomité 1/mois (en général le 1 ^{er} mardi du mois)

Pour tenir une permanence à l'une des plages horaires proposées ci-dessus, **inscris-toi** sur le framapad suivant :

<https://lite.framacalc.org/9hqh-benevolescycloangouleme>